

ТехноСфера

(версия 0.1 от 03.11.2021)

На рисунке 1 приведена обобщенная, иллюстрирующая схема информационного обмена между устройствами.

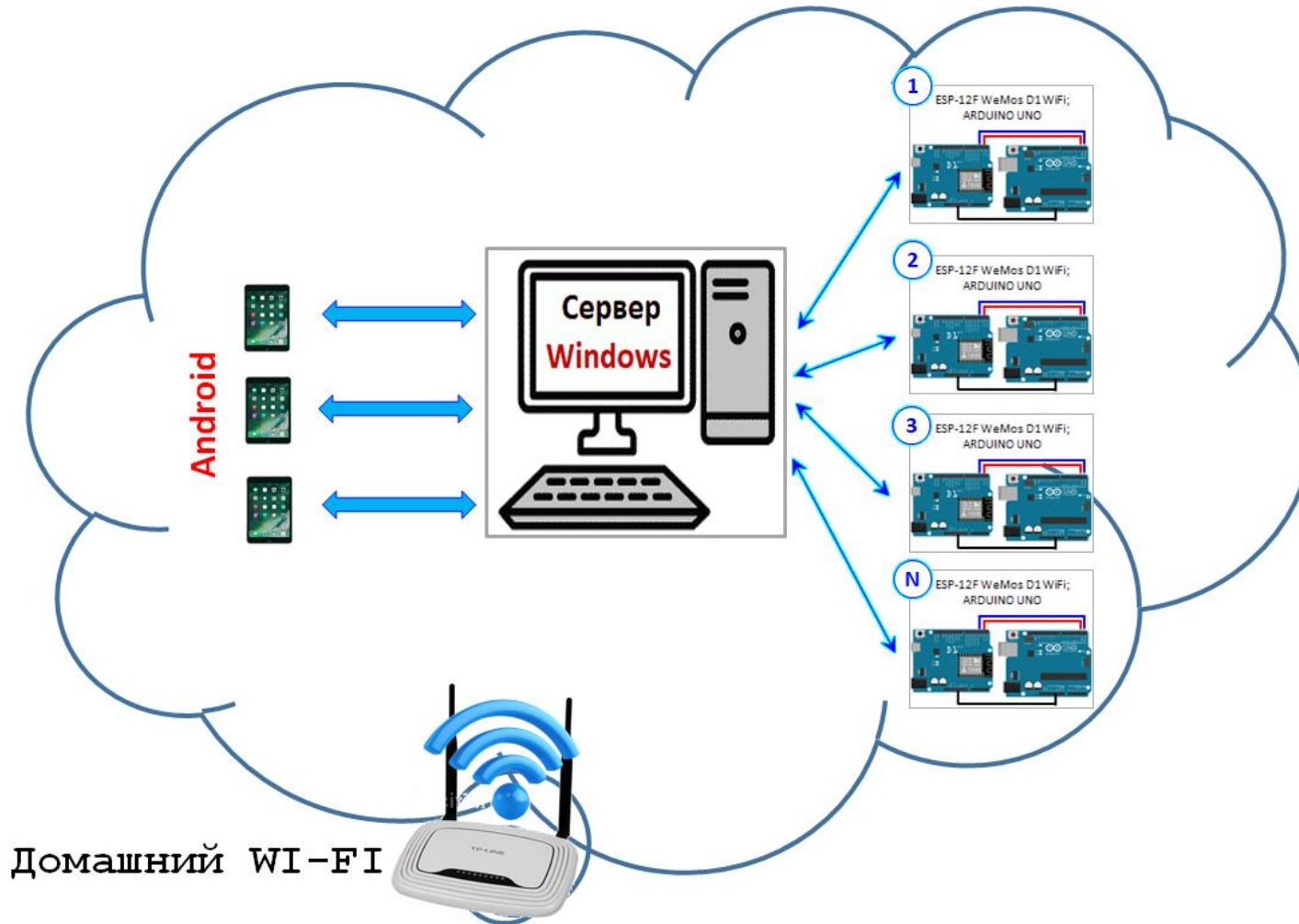


Рисунок 1 – Обобщенная, иллюстрирующая схема информационного обмена между устройствами

На рисунках 2 – 4 приведена детализация отдельных частей схемы (см. рисунок 1).



Рисунок 2 – Комплекс программ, размещаемый на ПК (сервер)

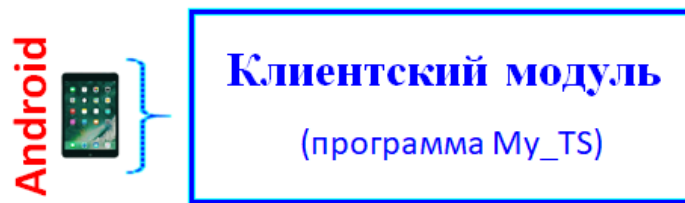


Рисунок 3 – Клиентский программный модуль (под Android)

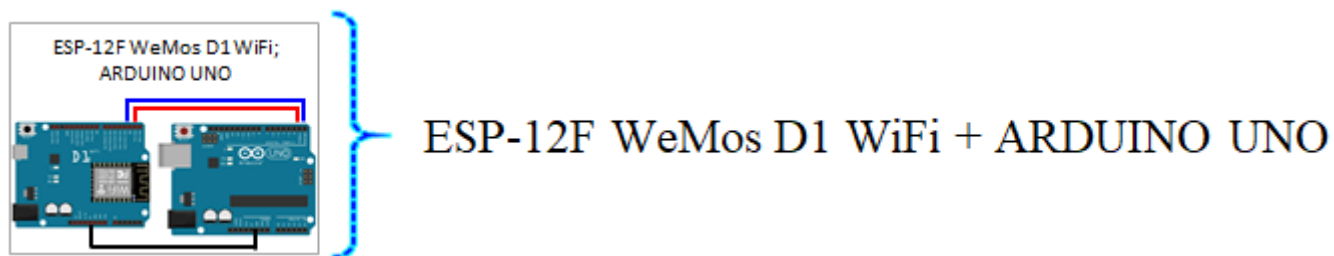


Рисунок 4 – «Связка» ESP-12F WeMos D1 WiFi + ARDUINO UNO